

摇一摇.周边申请及使用指引

(Ver 0.1)

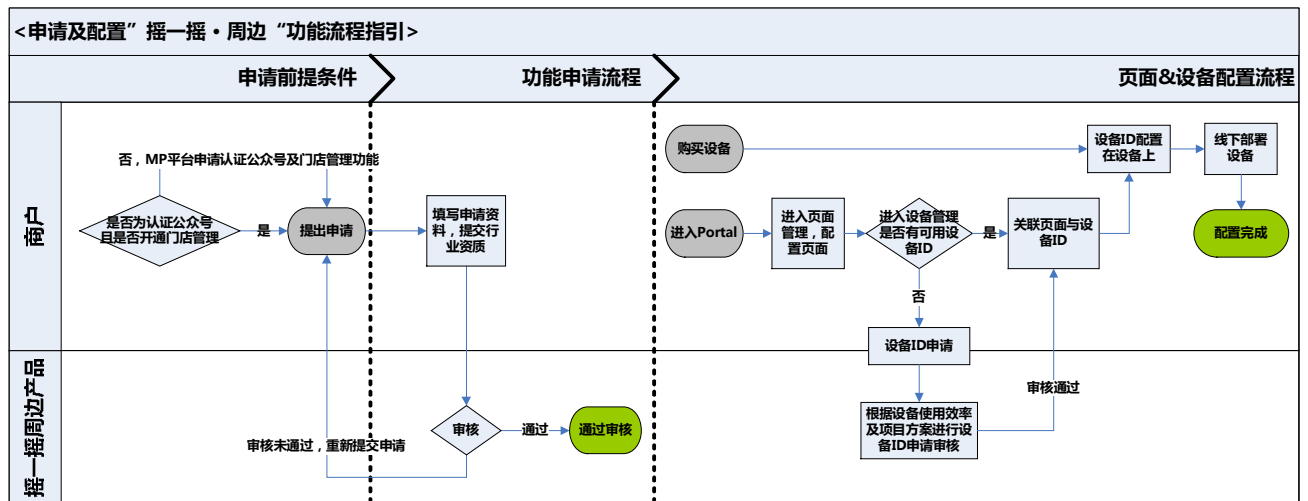
一、 功能简介

“摇一摇·周边”是微信提供的一种新的基于线下位置的连接入口。

用户通过微信“摇一摇”的“周边”，可以与线下商户进行互动，获得商户提供的个性化的服务。

商户申请该功能后，需要在门店自主铺设支持 iBeacon 协议的低功耗蓝牙硬件，并在商户后台设置硬件和对应服务的关联。

二、“摇一摇·周边”申请流程



2.1 申请条件：

- 公众帐号处于认证成功状态，订阅号及服务号均可申请；
- 已经开通门店管理，并且已经开通一家门店；

2.2 申请方式：

- 进入“摇一摇·周边”portal：<https://zb.weixin.qq.com>，点击【立即预约接入】；



- b) 您需要已经完成公众号认证并已开通门店管理功能，才能进行“摇一摇·周边”功能申请，已有认证公众号且已开通门店管理功能，请直接点击【授权微信摇一摇·周边】；

微信摇一摇·周边申请条件和流程说明

申请条件：您需要一个已完成微信认证的公众号才能申请微信摇一摇·周边服务

开通流程

- 1 您需要注册微信公众平台账号
还没有公众号？现在去注册




- 2 然后进行微信认证后
已有公众号还未认证？登录公众平台并认证



- 3 授权“微信摇一摇·周边”服务
已有认证过的公众号？授权微信摇一摇·周边



- c) 【登陆且授权】“摇一摇·周边”使用公众号功能后，【申请开通】“摇一摇·周边”功能；



介绍

- “摇一摇/周边”是微信提供了一种新的基于位置的连接方式
- 用户通过“摇一摇”的“周边”页卡，可以与线下商户进行互动，获得商户提供的个性化的服务
- 商户申请该功能后，需要再门店自主铺设支持Beacon协议的蓝牙硬件，并在商户后台设置硬件和对应服务的关联

申请条件

- 已经通过[微信认证](#)的服务号或者订阅号
- 已经开通[门店管理](#)，并且已开通一家门店

声明

- 需要使用“摇一摇/周边”功能，请仔细阅读[《摇一摇/周边申请及配置说明》](#)，按照指引申请功能，进行配置
- 您在申请“摇一摇/周边”的过程中，必须遵守微信公众平台以及摇一摇/周边的相关协议，包括但不限于[《微信公众平台服务协议》](#)、[《微信公众平台“摇一摇/周边”功能服务协议》](#)等内容

- d) 进入申请页面后，填写相关信息，提交审核。（注：不同行业，需要的资质认证文件不同，请选择与经营情况相符的行业，开发者请选择“代运营商”行业。）

申请开通

基本信息

负责人姓名

负责人手机

短信验证码

负责人邮箱

资质认证

经营行业:

上传相关证明 《企业法人营业执照》 [示例文件](#)

申请用途 (必填)

我同意并遵守[《微信摇一摇-周边服务协议》](#)

- e) 申请在 3 个工作日完成。

三、配置流程

3.1 页面配置

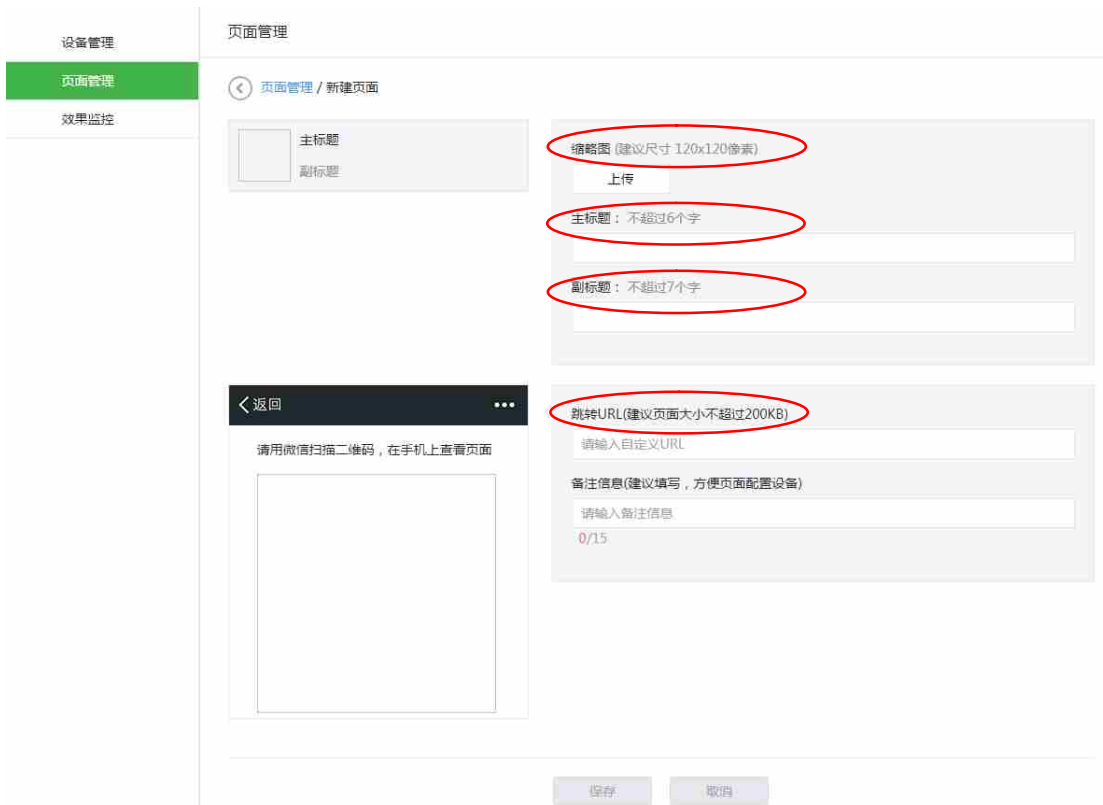
- a) 进入“摇一摇·周边”portal：<https://zb.weixin.qq.com>，点击【立即预约接入】或【微信公众号授权登录】进入 portal；



- b) 进入【页面管理】页面，点击【新建页面】，即可新建配置页面；亦可以选择现有页面对应的【编辑】，对现有页面内容进行编辑。



- c) 页面内容，包括：缩略图即信息图标（尺寸 120*120），主标题（不超过 6 个字），副标题（不超过 7 个字），跳转 URL；



d) 配置完成，保存即可

3.2 设备 ID 配置

a) 进入【设备管理】页面，进行【设置】(注：每个账户默认分配 20 个设备 ID)；



b) 进入【设置】，配置该设备 ID 对应的页面内容，关联门店，保存。

- c) 将该设备 ID(包括 UUID, Major, Minor 三部分)设置到 iBeacon 设备中，即可通过微信实现“摇一摇.周边”功能。

3.3 设备 ID 申请

- a) 进入【设备管理】页面，点击【申请设备 ID】

注：系统会记录设备 ID 激活率，对于激活率小于 50%的帐号，不可再申请设备。

激活率=有使用的设备 ID 量/总设备 ID 量

使用的设备 ID，即该设备 ID 有配置页面，且有人摇到；

设备ID	备注信息	关联门店	配置页面数	全部状态	操作
143846	123123123123		0	未激活	设置
143842	测试1		0	未激活	设置
143841	测试100000		0	未激活	设置
143840	测试100000		0	未激活	设置
143839	测试100000		0	未激活	设置
143838	测试100000		0	未激活	设置
143837	测试100000		0	未激活	设置
143836	测试100000		0	未激活	设置
143835	测试100000		0	未激活	设置
143834	测试100000		0	未激活	设置

- b) 每个公众号最多申请 500 个设备 ID，如果需要更多的 ID，需要上传详细的设备使用方案

注：设备 ID 使用方案包括但不限于：应用模式、落地场所、应用时间、目标用户、效果预估，我们会综合评估您已有设备使用情况，以及该项目需要，进行审批

设备管理

设备管理 / 申请设备ID

设备ID数量 1

备注信息 请输入备注信息 0/15
对设备ID进行备注，建议标识ID对应的服务和所在位置

申请原因 请输入申请原因

上传相关证明 以便我们更快通过您的申请。如果有多个文件，请打包压缩上传

选择文件

申请 取消

c) 申请在 3 个工作日完成；